



キャリア形成を支援する

**PLUS**

# 適性心理分析テスト

---



スタートアップガイド





---

「適性心理分析テスト PLUS」の  
新規登録の流れをご紹介します。

---



# メールアドレス登録

# ユーザー情報入力

# ご利用プラン選択

# お支払い手続き

1 <https://hrm-plus.com/plus/signupStart.php>

2 ユーザ登録の手順

1 メールアドレス登録 > 2 確認メール送信 > 3 ユーザー情報入力 > 4 入力内容確認 > 5 完了

## ユーザ登録

### メールアドレス登録

入力いただいたメールアドレス宛に「会員登録用のURL」をお送りいたします。

メールアドレス

メールアドレス(確認)

[利用規約・プライバシーポリシー](#)をご確認のうえ、「同意して本人確認メールを送信する」ボタンを押してください。

Copyright BECS Corporation Co.,Ltd. All Rights Reserved.

## メールアドレス登録

メールアドレスの登録手順を説明いたします。

- 1 「適性心理分析テスト PLUS」トップページの【新規登録】にアクセスすると“<https://hrm-plus.com/plus/signupStart.php>”が表示されます。
- 2 会員用URLをお送りする「メールアドレス」を登録します。  
※メールアドレスは登録後に変更可能です。
- 3 PLUS利用規約・プライバシーポリシーに同意しクリックすると、登録したメールアドレスに確認メールが送信されます。メール送信後、24時間以内にURLより登録手続きをします。

PLUS適性心理分析テスト登録用URLのお知らせ

このたびはPLUS適性心理分析テストに登録いただきまして、誠にありがとうございます。

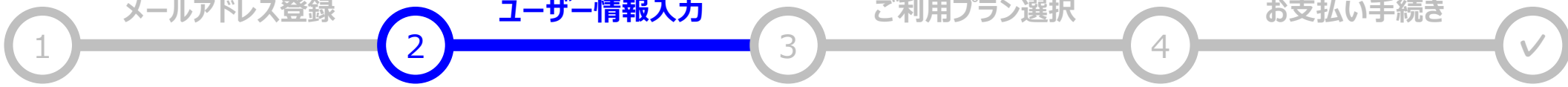
登録の手続きはまだ完了していません。  
以下のURLをクリックし、登録手続きを行ってください。

■ご注意  
※URLの有効期間は配信されてから24時間です。  
24時間以内に下記のURLからご登録下さい。  
<https://hrm-plus.com/plus/insMemberInfo.php?urltoken=5e399f6dccc55f8a6157cba6d597530d11e48a149298705ee49e6fe95d74a4b83>

なお、このメールの内容に覚えのない方は、お手数でございますが、破棄していただきますようお願い申し上げます。

送信元：株式会社ベックスコーポレーション  
<https://www.becs.co.jp/>

Copyright BECS Corporation Co.,Ltd. All Rights Reserved.



1

2

3

キャリア形成を支援する  
適性心理分析テスト PLUS

ユーザ登録の手順  
1 メールアドレス登録 > 2 確認メール送信 > 3 ユーザー情報入力 > 4 入力内容確認 > 5 完了

### ユーザー情報入力

メールアドレス・パスワード情報

メールアドレス user008@becs.kilo.jp

パスワード **必須** 半角英数字8～20文字で設定してください。  
パスワード

パスワード(確認) **必須** 確認のため再度ご入力ください  
確認のため再度ご入力ください

基本情報

申込区分 **必須**  個人でのお申し込み  法人でのお申し込み

組織名 組織名

電話番号 **必須** 電話番号

[入力内容確認へ進む](#)

Copyright BECS Corporation Co.,Ltd. All Rights Reserved.

## ユーザー情報入力

ユーザー情報入力手順を説明いたします。

- 1 登録済のメールアドレスのパスワードを設定します。  
※パスワードは登録後に変更可能です。
- 2 申込区分を選択します。  
※法人の場合は、管理画面（ダッシュボード）により、受講者の進捗管理が可能になります。
- 3 氏名、郵便番号、所在地、電話番号など、必須事項を入力し、入力内容確認をクリックし、ユーザー情報の登録が完了となり、ログインIDが付与されます。また、登録完了と同時に登録済のメールアドレスに確認メールが届きます。※付与されたログインIDは変更できません。

キャリア形成を支援する  
適性心理分析テスト PLUS

ユーザ登録の手順  
1 メールアドレス登録 > 2 確認メール送信 > 3 ユーザー情報入力 > 4 入力内容確認 > 5 完了

### ユーザー情報登録完了

登録が完了しました。  
登録内容をメール送信しましたのでご確認ください。  
引き続きお支払い手続きを行ってください。

ログインID  
A10029  
あなたのログインIDです。  
ログインするとき必要になりますのでお控えください

[お支払い手続きへ進む](#)

Copyright BECS Corporation Co.,Ltd. All Rights Reserved.

---

PLUS適性心理分析テスト登録完了のお知らせ

このたびはPLUS適性心理分析テストに登録いただきまして、誠にありがとうございます。

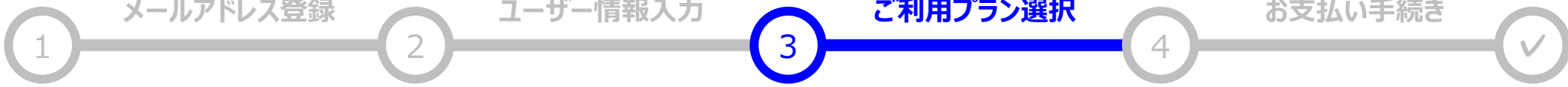
以下の内容で登録を完了しました。  
内容のご確認をよろしくお願います。

ログインID: A10029  
パスワード: (表示しません)

組織名: 株式会社ベックスコーポレーション  
組織名(かな): かぶしきがいしゃべっくすこーぽらーしょん

氏名: テスト ユーザー  
氏名(かな): てすと ゆーざー

郵便番号: 〒1020074  
所在地(都道府県): 東京都  
所在地(市区町村): 千代田区九段南  
所在地(番地): 1-1-1



キャリア形成を支援する  
適性心理分析テスト **PLUS**

お支払い手続きの手順  
1 ご利用プランの選択 2 お支払い方法の選択 3 各種手続きのご案内・手続き 4 完了

### ご利用プランの選択・お支払い手続き

#### ご利用プランの選択

ご利用プランを選択してください。

人事・採用担当者向け

初めての方へお試しプランを用意しました。

|  |  |  |  |
|--|--|--|--|
| <b>[L]ライトプラン</b><br>月額 10,000円(税抜)<br>受講回数 5回/月<br>1回あたりの金額 2,000円<br>受講者管理画面 あり<br><b>お申し込み</b> | <b>[S]スタンダードプラン</b><br>月額 18,000円(税抜)<br>受講回数 12回/月<br>1回あたりの金額 1,500円<br>受講者管理画面 あり<br><b>お申し込み</b> | <b>[P]プライムプラン</b><br>月額 30,000円(税抜)<br>受講回数 25回/月<br>1回あたりの金額 1,200円<br>受講者管理画面 あり<br><b>お申し込み</b> | <b>[M]マスタープラン</b><br>月額 40,000円(税抜)<br>受講回数 50回/月<br>1回あたりの金額 800円<br>受講者管理画面 あり<br><b>お申し込み</b> |
|--|--|--|--|

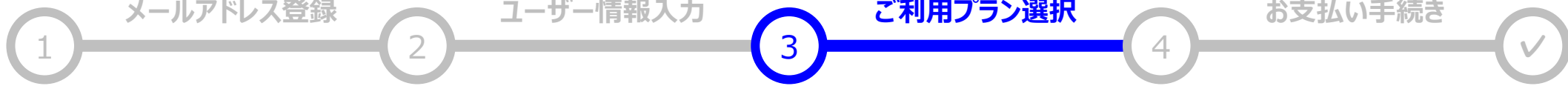
Copyright BECS Corporation Co.,Ltd. All Rights Reserved.

## ご利用プラン選択

ご利用プランのお支払い手順を説明いたします。

- 1 自社で活用する（法人）場合、4つのご利用プランから一つ選んで【申し込み】をクリックします。  
※今回は、**[S] スタンダードプラン**を例に進めています。

1



キャリア形成を支援する  
適性心理分析テスト PLUS

お支払い手続きの手順  
1 ご利用プランの選択 2 お支払い方法の選択 3 各種手続きのご案内・手続き 4 完了

選択中のご利用プラン

[S]スタンダードプラン  
18,000円  
受講回数 12回

お支払い方法の選択

以下のお支払い方法が選択できます。  
ご案内ボタンをクリックすると、各々のご案内画面へ遷移します。

クレジットカード  
クレジットカードでのお支払い方法をご案内します。  
ご案内

ご利用プランの選択へ戻る

Copyright BECS Corporation Co.,Ltd. All Rights Reserved.

## ご利用プラン選択

ご利用プランのお支払い手順を説明いたします。

- 1 選択したご利用プラン名が記載されていることを確認します。  
※今回は、[S] スタンダードプランを例に進めています。
- 2 【ご案内】をクリックして、クレジットカードでのお支払い登録画面に進みます。ご利用プランを変更する場合は、再度選択画面に戻ってください。  
※お支払い方法は、クレジットカードのみとなります。



1 メールアドレス登録

2 ユーザー情報入力

3 ご利用プラン選択

4 お支払い手続き

キャリア形成を支援する  
適性心理分析テスト **PLUS**

お支払い手続きの手順

1 ご利用プランの選択 > 2 お支払い方法の選択 > 3 各種手続きのご案内・手続き > 4 完了

---

### クレジットカード決済手続きのご案内

本ページのご案内内容を一読の上、一番下にあるボタンをクリックしてください。  
※まだ手続きは終わっていません。

#### クレジットカード決済によるお支払い

クレジットカード決済は法人及び個人のご利用者様が利用可能な決済方法です。  
弊社サービス上で契約された一ヶ月分のご利用料金をあらかじめ申し込みいただいたクレジットカードから毎月継続してお支払いいただく方法です。  
毎月決まった日に他のクレジットカードご利用代金とあわせてお支払いいただくことができます。

・  
・  
・

#### お申込み方法

「クレジットカード決済手続きを申し込む」ボタンをクリックすると、決済代行会社ページへの移動確認画面が表示されます。  
移動先のホームページにて、引き続き手続きをお願いします。

|   |   |
|---|---|
| <p>選択中のご利用プラン</p> <p style="background-color: #f4a460; padding: 5px; display: inline-block;">[S]スタンダードプラン</p> | <p>選択中のお支払い方法</p> <p style="background-color: #8e7cc3; padding: 5px; display: inline-block;">クレジットカード</p> |
|---|---|

クレジットカード決済手続きを申し込む

お支払い方法の選択へ戻る

Copyright BECS Corporation Co.,Ltd. All Rights Reserved.

## お支払い手続き

ご利用プランのお支払い手順を説明いたします。

- 1 クレジットカード決済に関する、留意点が記載されています。  
**«ご利用可能なクレジットカード»**
- 2 現在選択中のご利用プランと支払い方法が表示されます。  
**※お支払い方法は、クレジットカードのみとなります。**
- 3 申し込みをクリックして、決済手続き画面に進みます。決済手続き完了後、管理画面（ダッシュボード）が表示されます。  
**※管理画面一番下には、ご利用中のプラン名が表示されています。**

The screenshot shows a dashboard with a navigation menu on the left. The main content area displays the selected plan as '[S]スタンダードプラン' and the payment method as 'クレジットカード'. There are also some status indicators at the top, such as '0' and '50'.

1

2

3

7

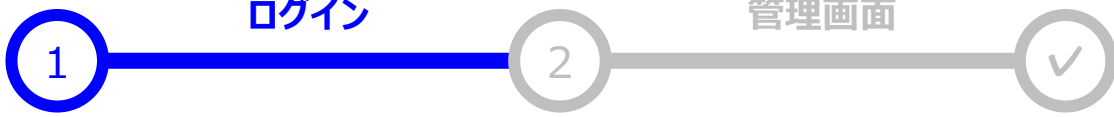
Copyright BECS Corporation Co.,Ltd. All Rights Reserved.



---

「適性心理分析テスト PLUS」の  
管理画面をご紹介します。

---



ログイン

管理画面

1

2

✓



スタートアップガイド ログイン 新規登録



1

https://hrm-plus.com/plus/login.php

2

キャリア形成を支援する  
**PLUS**  
適性心理分析テスト

ログインID  
ログインID

パスワード  
パスワード

ログインする

[パスワードをお忘れの方](#)

アカウントをお持ちでない方 [登録する](#)

3

# ログイン

サービスへのログイン手順を説明いたします。

- 1 「適性心理分析テスト PLUS」トップページの【ログイン】にアクセスすると“https://hrm-plus.com/plus/login.php”が表示されます。
- 2 「ログインID」「パスワード」を入力して、【ログインする】をクリックします。
- 3 ログインが完了すると管理画面（ダッシュボード）が表示されます。

PLUS 株式会社ベックスコーポレーション

ダッシュボード

18 完了

10 受講中

72 残回数

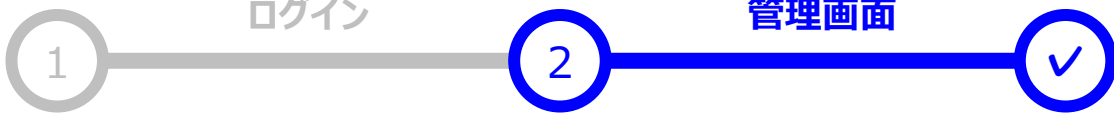
受講完了ユーザー一覧

| アクション | ログインID  | 氏名 | 登録完了日               | 受講完了日               |
|-------|---------|----|---------------------|---------------------|
| 結果 解除 | A100262 |    | 2021-12-08 16:28:56 | 2021-12-23 12:48:34 |
| 結果 解除 | A100262 |    | 2021-12-20 09:11:40 | 2021-12-20 10:47:14 |

バックスからのお知らせ

ご登録ありがとうございます  
2021-11-30 12:36:31

全てのお知らせを見る



ログイン

管理画面



1

2

3

PLUS 株式会社ベックスコーポレーション

ダッシュボード

16 完了  
10 受講中  
74 残回数

受講完了ユーザー一覧

| アクション    | ログインID          | 氏名 | 登録完了日               | 受講完了日               |
|----------|-----------------|----|---------------------|---------------------|
| 結果 解説 情報 | A10026202111026 |    | 2021-12-13 15:30:18 | 2021-12-14 09:00:43 |
| 結果 解説 情報 | A10026202111021 |    | 2021-12-10 09:35:24 | 2021-12-13 11:12:52 |
| 結果 解説 情報 | A10026202111023 |    | 2021-12-10 09:38:45 | 2021-12-12 09:01:27 |
| 結果 解説 情報 | A10026202111017 |    | 2021-12-08 19:47:18 | 2021-12-10 23:15:02 |
| 結果 解説 情報 | A10026202111020 |    | 2021-12-10 09:34:19 | 2021-12-10 17:51:21 |
| 結果 解説 情報 | A10026202111022 |    | 2021-12-10 09:36:31 | 2021-12-10 16:46:26 |
| 結果 解説 情報 | A10026202111024 |    | 2021-12-10 09:41:24 | 2021-12-10 14:37:30 |
| 結果 解説 情報 | A10026202111018 |    | 2021-12-09 09:27:12 | 2021-12-09 17:57:33 |
| 結果 解説 情報 | A10026202111012 |    | 2021-12-08 17:21:03 | 2021-12-08 22:15:16 |

ベックスからのお知らせ  
ご登録ありがとうございます 2021-11-30 12:36:31  
全てのお知らせを見る

## 管理画面

管理画面（ダッシュボード）について説明いたします。

1

受講状況がリアルタイムで把握できます。

**完了**  
PLUS の受講を完了した人数

**受講中**  
PLUS の受講を完了していない人数

**残回数**  
PLUS の受講ができる人数

2

テスト受講完了者を一括管理できます。テスト結果も出力可能なため、過去のテストとの比較も容易にできます。

3

弊社より、管理画面の管理者様に運用に関する定期的なご案内を配信いたします。

# 「適性心理分析テスト PLUS」のご利用に関する Q&A

**Q.** PLUSは、どのような端末で利用できますか？

**A.** スマートフォン、タブレット及びPCでご利用いただけます。

---

**Q.** 受講回数を翌月に繰り越すことはできますか？

**A.** 可能です。1ヶ月の繰り越しはできますが、それ以降の繰り越しはできず、失効されます。

---

**Q.** クレジットカード以外に支払い方法はありますか？

**A.** ございません。新規登録の際に、クレジットカード情報の登録をお願いしています。

---

**Q.** 個人でもPLUSを利用できますか？

**A.** 可能です。管理画面はありませんが、毎回のテスト結果と解説を保管することができます。

---

**Q.** プランの変更は、いつでもできますか？

**A.** プラン変更の受付は随時行っていますが、新プランへの切り替えは、翌月1日になります。

---

